



GOBIERNO DE LA
REPÚBLICA DOMINICANA

ADMINISTRACIÓN PÚBLICA

INFORME 2do. Trimestre 2024.



SISMAP

Sistema de Monitoreo
de la Administración
Pública

Contenido

SISMAP GESTIÓN PÚBLICA	2
I. RESULTADOS GENERALES	3
I.1 Resultados General por Nivel de Avance a junio 2024	3
I.2 Ranking General a marzo 2024	4
2. Comportamiento Interno por Subindicador (corte junio 2024)	12
2.1 Porcentaje de avances por Subindicador	13
3. RESULTADOS POR SUBINDICADORES	14
IBOG 1. Gestión de la Calidad y Los Servicios.....	14
IBOG 2. Organización de la Función de Recursos Humanos	15
IBOG 3. Planificación de Recursos Humanos	15
IBOG 4. Organización del Trabajo	16
IBOG 5. Gestión del Empleo	16
IBOG 6. Gestión de las Compensaciones y Beneficios	17
IBOG 7. Gestión del Rendimiento.....	17
IBOG 8. Gestión del Desarrollo.....	18
IBOG 9. Gestión de las Relaciones Laborales y Sociales.....	18
Conclusiones.	19
Recomendaciones.	19

SISMAP GESTIÓN PÚBLICA

El SISMAP Gestión Pública está orientado a monitorear la gestión de los entes y órganos del Poder Ejecutivo, a través Indicadores Básicos de Organización y Gestión (IBOG) clasificados en nueve (9) categorías relacionadas con los subsistemas de gestión de los recursos humanos, el fortalecimiento institucional y la calidad de la gestión y los servicios, las cuales están desplegadas en Sub-Indicadores Vinculados (SIV).

La Dirección de Evaluación de la Gestión Institucional, responsable a lo interno del MAP de la gestión operativa del SISMAP Gestión Pública, elabora estos informes basados en cortes periódicos que reflejan el comportamiento de las instituciones, tanto a nivel del ranking general como en cada uno de los indicadores y sub indicadores; así como, la tendencia de los datos entre períodos, lo que permite implementar acciones para impulsar mejoras y motivar un mayor compromiso de las instituciones en seguir avanzando.

El presente informe abarca el período comprendido entre marzo-junio de 2024 y al momento de hacer el corte al final del período, un total de 186 organismos integraban el ranking, basado en el cumplimiento de los 9 Indicadores básicos desplegados en 23 subindicadores.

En algunos casos, aparecen instituciones a las que subindicadores específicos no les aplican, por una que otra normativa vinculada al organismo y, por tanto, los mismos no son tomados en cuenta para fines de ponderación del Indicador. Los niveles de avances en cada uno de los indicadores aparecen en los cuadros siguientes:

DIRECCIÓN DE EVALUACIÓN DE LA GESTIÓN INSTITUCIONAL
Viceministerio de Evaluación del Desempeño Institucional

I. RESULTADOS GENERALES

I.1 Resultados General por Nivel de Avance a junio 2024

Nivel de Avance General 2do. trimestre 2024		
Valoración	Cantidad de Instituciones	Porcentaje
Objetivo Logrado (80-100)	95	51%
Avance Significativo (60-79)	58	31%
Ningún o Poco Avance (0-59)	33	18%

Tabla No. 1, Ranking General por nivel de avance junio 30, 2024

DIRECCIÓN DE EVALUACIÓN DE LA GESTIÓN INSTITUCIONAL

Viceministerio de Evaluación del Desempeño Institucional

I.2 Ranking General a junio 2024

POSICIÓN	NOMBRE ORGANISMO	VALORACIÓN	POSICIÓN	NOMBRE ORGANISMO	VALORACIÓN
1	Contraloría General de la República	95.72 %	48	Consejo Nacional de Promoción y Apoyo a la Micro.	84.97 %
2	Oficina Nacional de Estadística	94.12 %	49	Departamento Aeroportuario	84.80 %
3	Corporación del Acueducto y Alcantarillado de Santo Domingo	93.96 %	50	Ministerio de Cultura	84.61 %
4	Sistema Único de Beneficiarios	92.51 %	51	Ministerio de Educación Superior, Ciencia y Tecnología	84.54 %
5	Dirección General de Contabilidad Gubernamental	92.21 %	52	Instituto Nacional de Atención Integral a la Primera Infancia	84.45 %
6	Servicio Nacional de Salud	91.55 %	53	Consejo Nacional de la Persona Envejeciente	84.39 %
7	Dirección General de Presupuesto	91.21 %	54	Biblioteca Nacional Pedro Henríquez Ureña	84.11 %
8	Ministerio de Industria, Comercio y Mipymes	91.17 %	55	Comité Ejecutor de Infraestructuras de Zonas Turísticas	84.11 %
9	Autoridad Nacional de Asuntos Marítimos	91.13 %	56	Ministerio de Relaciones Exteriores	84.10 %
10	Dirección Nacional de Control de Drogas	91.01 %	57	Oficina Gubernamental de Tecnologías de la Información y Comunicación	84.00 %
11	Oficina Nacional de Evaluación Sísmica y Vulnerabilidad de Infraestructura y Edificaciones	90.42 %	58	Dirección General de Jubilaciones y Pensiones a Cargo del Estado	83.96 %
12	Ministerio de Turismo	90.33 %	59	Consultoría Jurídica del Poder Ejecutivo	83.85 %
13	Instituto Nacional de Administración Pública	90.00 %	60	Programa Supérate	83.82 %
14	Oficina Nacional de Derecho de Autor	89.69 %	61	Ministerio de Interior y Policía	83.65 %
15	Instituto Nacional de Migración	89.56 %	62	Consejo de Coordinación de la Zona Especial de Desarrollo Fronterizo	83.61 %
16	Consejo Nacional de Zonas Francas de Exportación	89.03 %	63	Instituto Nacional de Bienestar Estudiantil	83.45 %
17	Industria Nacional de la Aguja	88.60 %	64	Dirección General de Contrataciones Públicas	83.33 %
18	Dirección General de Ética e Integridad Gubernamental	88.51 %	65	Junta de Aviación Civil	83.26 %
19	Instituto Superior de Formación Docente Salomé Ureña	88.33 %	66	Consejo Nacional para el VIH y el SIDA	83.24 %
20	Tesorería de la Seguridad Social	87.98 %	67	Ministerio de Energía y Minas	83.22 %
21	Instituto Tecnológico de las Américas	87.74 %	68	Ministerio de Agricultura	83.09 %
22	Consejo Nacional de Competitividad	87.60 %	69	Instituto Dominicano de Evaluación e Investigación de la Calidad Educativa	83.07 %
23	Instituto Dominicano de Aviación Civil	87.57 %	70	Dirección de Fomento y Desarrollo de la Artesanía Nacional	82.97 %
24	Instituto de Educación Superior en Formación Diplomática y Consular "Dr. Eduardo Latorre Rodríguez"	87.56 %	71	Programa de Medicamentos Esenciales/Central de Apoyo Logístico	82.67 %
25	Instituto Geográfico Nacional José Joaquín Hungría Morell	87.55 %	72	Instituto Dominicano de Prevención y Protección de Riesgos Laborales	82.59 %
26	Dirección General de Desarrollo Fronterizo	87.54 %	73	Unidad Técnica Ejecutora de Titulación de Terrenos del Estado	82.40 %
27	Dirección General de la Policía Nacional	87.36 %	74	Gabinete de Coordinación de Política Social	82.22 %
28	Instituto Técnico Superior Comunitario	87.28 %	75	Comisión de Fomento a la Tecnificación del Sistema Nacional de Riego	82.02 %
29	Dirección General de Cine	87.22 %	76	Instituto Dominicano para la Calidad	82.01 %
30	Ministerio de Hacienda	87.22 %	77	Comedores Económicos del Estado	81.99 %
31	Ministerio de Defensa	86.93 %	78	Oficina para el Reordenamiento del Transporte	81.86 %
32	Superintendencia del Mercado de Valores	86.86 %	79	Dirección de Estrategia y Comunicación Gubernamental	81.82 %
33	Instituto de Estabilización de Precios	86.83 %	80	Consejo Dominicano de Pesca y Acuicultura	81.80 %
34	Organismo Dominicano de Acreditación	86.57 %	81	Tesorería Nacional	81.73 %
35	Dirección General de Alianzas Público Privadas	86.50 %	82	Comisión Presidencial de Apoyo al Desarrollo Barrial	81.67 %
36	Instituto Nacional de Formación y Capacitación del Magisterio	86.30 %	83	Centro de Operaciones de Emergencias	81.64 %
37	Ministerio de Economía, Planificación y Desarrollo	85.52 %	84	Dirección General de Riesgos Agropecuarios	81.47 %
38	Parque Zoológico Nacional Arq. Manuel Valverde Podesta	85.52 %	85	Dirección General de Catastro Nacional	81.31 %
39	Dirección General de Migración	85.48 %	86	Oficina Nacional de la Propiedad Industrial	81.19 %
40	Museo Nacional de Historia Natural "Prof. Eugenio de Jesús Marciano"	85.40 %	87	Ministerio de la Vivienda, Hábitat y Edificaciones	80.92 %
41	Dirección General de Pasaportes	85.39 %	88	Unidad de Análisis Financiero	80.76 %
42	Consejo Nacional de Investigaciones Agropecuarias y Forestales	85.36 %	89	Comisión Nacional de Defensa de la Competencia	80.75 %
43	Ministerio de Administración Pública	85.32 %	90	Dirección General de Minería	80.49 %
44	Ministerio Administrativo de la Presidencia	85.32 %	91	Comisión Reguladora de Prácticas Desleales en el Comercio y Medidas de Salvaguardas	80.45 %
45	Jardín Botánico Nacional "Dr. Rafael M. Moscoso"	85.25 %	92	Acuario Nacional	80.33 %
46	Consejo Nacional de Seguridad Social	85.08 %	93	Ministerio de la Mujer	80.33 %
47	Instituto Nacional de Bienestar Magisterial	85.01 %	94	Dirección General de Información y Defensa de los Afiliados a la Seguridad Social	80.28 %

DIRECCIÓN DE EVALUACIÓN DE LA GESTIÓN INSTITUCIONAL

Viceministerio de Evaluación del Desempeño Institucional

...

POSICIÓN	NOMBRE ORGANISMO	VALORACIÓN	POSICIÓN	NOMBRE ORGANISMO	VALORACIÓN
95	Instituto Nacional de Tránsito y Transporte Terrestre	80.10 %	141	Liga Municipal Dominicana	71.96 %
96	Oficina de la Defensa Civil	79.94 %	142	Consejo Nacional de Población y Familia	71.52 %
97	Instituto Nacional de Recursos Hidráulicos	79.82 %	143	Instituto Nacional de Protección de los Derechos del Consumidor	70.00 %
98	Instituto Dominicano de Investigaciones Agropecuarias y Forestales	79.67 %	144	Ministerio de Educación	68.87 %
99	Consejo Nacional para la Niñez y la Adolescencia	79.66 %	145	Autoridad Portuaria Dominicana	67.06 %
100	Ministerio de Salud Pública y Asistencia Social	79.66 %	146	Consejo Nacional de Discapacidad	66.93 %
101	Ministerio de Deportes y Recreación	79.63 %	147	Corporación del Acueducto y Alcantarillado de Puerto Plata	66.76 %
102	Instituto Nacional de Aguas Potables y Alcantarillados	79.43 %	148	Superintendencia de Seguros	66.17 %
103	Instituto Agrario Dominicano	79.36 %	149	Instituto de Desarrollo y Crédito Cooperativo	65.12 %
104	Dirección General de Bienes Nacionales	79.23 %	150	Unidad Ejecutora para la Readecuación de Barrios y Entornos	62.62 %
105	Comisión Presidencial de Apoyo al Desarrollo Provincial	79.08 %	151	Consejo Nacional para el Cambio Climático y Mecanismo de Desarrollo Limpio	61.86 %
106	Instituto Nacional de Custodia y Administración de Bienes Incautados, Decomisados y en Extinción de Dominio	78.99 %	152	Instituto Nacional de Educación Física	61.61 %
107	Dirección de Prensa del Presidente de la República	78.90 %	153	Oficina Metropolitana de Servicios de Autobuses	60.64 %
108	Instituto Dominicano del Café	78.87 %	154	Dirección General de Aduanas	55.37 %
109	Plan de Asistencia Social de la Presidencia	78.86 %	155	Instituto Postal Dominicano	54.79 %
110	Dirección General de Desarrollo de la Comunidad	78.81 %	156	Corporación Estatal de Radio y Televisión	53.45 %
111	Ministerio de Medio Ambiente y Recursos Naturales	78.62 %	157	Instituto del Tabaco de la República Dominicana	51.02 %
112	Fondo Nacional para el Medio Ambiente y Recursos Naturales	78.56 %	158	Comisión Nacional de Energía	48.92 %
113	Administradora de Riesgos de Salud Seguro Médico para los Maestros	78.50 %	159	Administración General del Parque Nacional Mirador Norte	48.76 %
114	Dirección General de Bellas Artes	78.30 %	160	Instituto de Auxilios	44.33 %
115	Corporación de Fomento de la Industria Hotelera y Desarrollo del Turismo	77.79 %	161	Corporación del Acueducto y Alcantarillado de Santiago	43.37 %
116	Instituto de Innovación en Biotecnología e Industria	77.25 %	162	Corporación del Acueducto y Alcantarillado de Boca Chica	40.51 %
117	Corporación del Acueducto y Alcantarillado de La Vega	77.19 %	163	Instituto Dominicano de las Telecomunicaciones	34.30 %
118	Ministerio de la Juventud	77.15 %	164	Oficina Nacional de Meteorología	33.01 %
119	Dirección General de Ganadería	76.73 %	165	Corporación del Acueducto y Alcantarillado de la Romana	29.71 %
120	Instituto Azucarero Dominicano	76.52 %	166	Instituto Cuartiano	23.65 %
121	Ministerio de Trabajo	76.52 %	167	Dirección General de Impuestos Internos	20.20 %
122	Archivo General de la Nación	76.47 %	168	Corporación del Acueducto y Alcantarillado de Monseñor Nouel	19.82 %
123	Superintendencia de Salud y Riesgos Laborales	76.31 %	169	Fondo Especial para el Desarrollo Agropecuario	19.63 %
124	Ministerio de la Presidencia	76.23 %	170	Instituto Nacional de la Uva	19.22 %
125	Dirección Ejecutiva del Sistema Nacional de Atención a Emergencias y Seguridad 9-1-1	76.15 %	171	Superintendencia de Electricidad	19.13 %
126	Consejo Nacional de Drogas	76.14 %	172	Ministerio Público	16.23 %
127	Centro de Desarrollo y Competitividad Industrial	75.79 %	173	Fondo Patrimonial de las Empresas Reformadas	12.96 %
128	Servicio Geológico Nacional	75.61 %	174	Universidad Tecnológica del Cibao Oriental	12.94 %
129	Centro de Atención Integral para la Discapacidad	75.26 %	175	Instituto Nacional de Formación Técnico Profesional	12.88 %
130	Dirección General de Proyectos Estratégicos y Especiales de la Presidencia	75.11 %	176	Consejo Nacional de Producción Pecuaria	11.62 %
131	Superintendencia de Pensiones	75.09 %	177	Instituto Nacional de Coordinación de Trasplante	10.68 %
132	Administradora de Subsidios Sociales	74.99 %	178	Instituto de Formación Turística del Caribe	9.35 %
133	Dirección General de Embellecimiento de Carreteras y Avenidas de Circunvalación del País	74.19 %	179	Universidad Autónoma de Santo Domingo	6.61 %
134	Lotería Nacional	74.17 %	180	Consejo Nacional de Fronteras	6.41 %
135	Cuerpo Especializado de Control de Combustibles	73.25 %	181	Dirección General de Servicios Penitenciarios y Correccionales	5.34 %
136	Centro de Capacitación en Política y Gestión Fiscal	72.69 %	182	Fondo de Pensiones y Jubilaciones de los Trabajadores de la Construcción	2.99 %
137	Consejo Nacional para la Reglamentación y Fomento de la Industria Lechera	72.64 %	183	Consejo Provincial para la Administración de los Fondos Mineros Sánchez Ramírez	0.00 %
138	Ministerio de Obras Públicas y Comunicaciones	72.30 %	184	Dirección General de Persecución del Ministerio Público	0.00 %
139	Corporación del Acueducto y Alcantarillado de Moca	72.26 %	185	Escuela Nacional Penitenciaria	0.00 %
140	Mercados Dominicanos de Abasto Agropecuario	72.14 %	186	Instituto Nacional de Ciencias Forenses	0.00 %

DIRECCIÓN DE EVALUACIÓN DE LA GESTIÓN INSTITUCIONAL
Viceministerio de Evaluación del Desempeño Institucional

Ranking	Nombre de la Institución	Promedio Ponderado
1	<u>Contraloría General de la República</u>	95.72%
2	<u>Oficina Nacional de Estadística</u>	94.12%
3	<u>Corporación del Acueducto y Alcantarillado de Santo Domingo</u>	93.96%
4	<u>Sistema Único de Beneficiarios</u>	92.51%
5	<u>Dirección General de Contabilidad Gubernamental</u>	92.21%
6	<u>Servicio Nacional de Salud</u>	91.55%
7	<u>Dirección General de Presupuesto</u>	91.21%
8	<u>Ministerio de Industria, Comercio y Mipymes</u>	91.17%
9	<u>Autoridad Nacional de Asuntos Marítimos</u>	91.13%
10	<u>Dirección Nacional de Control de Drogas</u>	91.01%
11	<u>Oficina Nacional de Evaluación Sísmica y Vulnerabilidad de Infraestructura y Edificaciones</u>	90.42%
12	<u>Ministerio de Turismo</u>	90.33%
13	<u>Instituto Nacional de Administración Pública</u>	90.00%
14	<u>Oficina Nacional de Derecho de Autor</u>	89.69%
15	<u>Instituto Nacional de Migración</u>	89.56%
16	<u>Consejo Nacional de Zonas Francas de Exportación</u>	89.03%
17	<u>Industria Nacional de la Aguja</u>	88.60%
18	<u>Dirección General de Ética e Integridad Gubernamental</u>	88.51%
19	<u>Instituto Superior de Formación Docente Salomé Ureña</u>	88.33%
20	<u>Tesorería de la Seguridad Social</u>	87.98%
21	<u>Instituto Tecnológico de las Américas</u>	87.74%
22	<u>Consejo Nacional de Competitividad</u>	87.60%
23	<u>Instituto Dominicano de Aviación Civil</u>	87.57%
24	<u>Instituto de Educación Superior en Formación Diplomática y Consular "Dr. Eduardo Latorre Rodríguez"</u>	87.56%
25	<u>Instituto Geográfico Nacional José Joaquín Hungría Morell</u>	87.55%
26	<u>Dirección General de Desarrollo Fronterizo</u>	87.54%
27	<u>Dirección General de la Policía Nacional</u>	87.36%
28	<u>Instituto Técnico Superior Comunitario</u>	87.28%
29	<u>Dirección General de Cine</u>	87.22%
30	<u>Ministerio de Hacienda</u>	87.22%
31	<u>Ministerio de Defensa</u>	86.93%
32	<u>Superintendencia del Mercado de Valores</u>	86.86%
33	<u>Instituto de Estabilización de Precios</u>	86.83%
34	<u>Organismo Dominicano de Acreditación</u>	86.57%
35	<u>Dirección General de Alianzas Público Privadas</u>	86.50%

DIRECCIÓN DE EVALUACIÓN DE LA GESTIÓN INSTITUCIONAL
Viceministerio de Evaluación del Desempeño Institucional

36	<u>Instituto Nacional de Formación y Capacitación del Magisterio</u>	86.30%
37	<u>Ministerio de Economía, Planificación y Desarrollo</u>	85.52%
38	<u>Parque Zoológico Nacional Arq. Manuel Valverde Podesta</u>	85.52%
39	<u>Dirección General de Migración</u>	85.48%
40	<u>Museo Nacional de Historia Natural "Prof. Eugenio de Jesús Marcano"</u>	85.40%
41	<u>Dirección General de Pasaportes</u>	85.39%
42	<u>Consejo Nacional de Investigaciones Agropecuarias y Forestales</u>	85.36%
43	<u>Ministerio de Administración Pública</u>	85.32%
44	<u>Ministerio Administrativo de la Presidencia</u>	85.32%
45	<u>Jardín Botánico Nacional "Dr. Rafael M. Moscoso"</u>	85.25%
46	<u>Consejo Nacional de Seguridad Social</u>	85.08%
47	<u>Instituto Nacional de Bienestar Magisterial</u>	85.01%
48	<u>Consejo Nacional de Promoción y Apoyo a la Micro, Pequeña y Mediana Empresa</u>	84.97%
49	<u>Departamento Aeroportuario</u>	84.80%
50	<u>Ministerio de Cultura</u>	84.61%
51	<u>Ministerio de Educación Superior, Ciencia y Tecnología</u>	84.54%
52	<u>Instituto Nacional de Atención Integral a la Primera Infancia</u>	84.45%
53	<u>Consejo Nacional de la Persona Envejeciente</u>	84.39%
54	<u>Biblioteca Nacional Pedro Henríquez Ureña</u>	84.11%
55	<u>Comité Ejecutor de Infraestructuras de Zonas Turísticas</u>	84.11%
56	<u>Ministerio de Relaciones Exteriores</u>	84.10%
57	<u>Oficina Gubernamental de Tecnologías de la Información y Comunicación</u>	84.00%
58	<u>Dirección General de Jubilaciones y Pensiones a Cargo del Estado</u>	83.96%
59	<u>Consultoría Jurídica del Poder Ejecutivo</u>	83.85%
60	<u>Programa Supérate</u>	83.82%
61	<u>Ministerio de Interior y Policía</u>	83.65%
62	<u>Consejo de Coordinación de la Zona Especial de Desarrollo Fronterizo</u>	83.61%
63	<u>Instituto Nacional de Bienestar Estudiantil</u>	83.45%
64	<u>Dirección General de Contrataciones Públicas</u>	83.33%
65	<u>Junta de Aviación Civil</u>	83.26%
66	<u>Consejo Nacional para el VIH y el SIDA</u>	83.24%
67	<u>Ministerio de Energía y Minas</u>	83.22%
68	<u>Ministerio de Agricultura</u>	83.09%
69	<u>Instituto Dominicano de Evaluación e Investigación de la Calidad Educativa</u>	83.07%
70	<u>Dirección de Fomento y Desarrollo de la Artesanía Nacional</u>	82.97%

DIRECCIÓN DE EVALUACIÓN DE LA GESTIÓN INSTITUCIONAL
Viceministerio de Evaluación del Desempeño Institucional

71	<u>Programa de Medicamentos Esenciales/Central de Apoyo Logístico</u>	82.67%
72	<u>Instituto Dominicano de Prevención y Protección de Riesgos Laborales</u>	82.59%
73	<u>Unidad Técnica Ejecutora de Titulación de Terrenos del Estado</u>	82.40%
74	<u>Gabinete de Coordinación de Política Social</u>	82.22%
75	<u>Comisión de Fomento a la Tecnificación del Sistema Nacional de Riego</u>	82.02%
76	<u>Instituto Dominicano para la Calidad</u>	82.01%
77	<u>Comedores Económicos del Estado</u>	81.99%
78	<u>Oficina para el Reordenamiento del Transporte</u>	81.86%
79	<u>Dirección de Estrategia y Comunicación Gubernamental</u>	81.82%
80	<u>Consejo Dominicano de Pesca y Acuicultura</u>	81.80%
81	<u>Tesorería Nacional</u>	81.73%
82	<u>Comisión Presidencial de Apoyo al Desarrollo Barrial</u>	81.67%
83	<u>Centro de Operaciones de Emergencias</u>	81.64%
84	<u>Dirección General de Riesgos Agropecuarios</u>	81.47%
85	<u>Dirección General de Catastro Nacional</u>	81.31%
86	<u>Oficina Nacional de la Propiedad Industrial</u>	81.19%
87	<u>Ministerio de la Vivienda, Hábitat y Edificaciones</u>	80.92%
88	<u>Unidad de Análisis Financiero</u>	80.76%
89	<u>Comisión Nacional de Defensa de la Competencia</u>	80.75%
90	<u>Dirección General de Minería</u>	80.49%
91	<u>Comisión Reguladora de Prácticas Desleales en el Comercio y Medidas de Salvaguardas</u>	80.45%
92	<u>Acuario Nacional</u>	80.33%
93	<u>Ministerio de la Mujer</u>	80.33%
94	<u>Dirección General de Información y Defensa de los Afiliados a la Seguridad Social</u>	80.28%
95	<u>Instituto Nacional de Tránsito y Transporte Terrestre</u>	80.10%
96	<u>Oficina de la Defensa Civil</u>	79.94%
97	<u>Instituto Nacional de Recursos Hidráulicos</u>	79.82%
98	<u>Instituto Dominicano de Investigaciones Agropecuarias y Forestales</u>	79.67%
99	<u>Consejo Nacional para la Niñez y la Adolescencia</u>	79.66%
100	<u>Ministerio de Salud Pública y Asistencia Social</u>	79.66%
101	<u>Ministerio de Deportes y Recreación</u>	79.63%
102	<u>Instituto Nacional de Aguas Potables y Alcantarillados</u>	79.43%
103	<u>Instituto Agrario Dominicano</u>	79.36%
104	<u>Dirección General de Bienes Nacionales</u>	79.23%
105	<u>Comisión Presidencial de Apoyo al Desarrollo Provincial</u>	79.08%

DIRECCIÓN DE EVALUACIÓN DE LA GESTIÓN INSTITUCIONAL
Viceministerio de Evaluación del Desempeño Institucional

106	<u>Instituto Nacional de Custodia y Administración de Bienes Incautados, Decomisados y en Extinción de Dominio</u>	78.99%
107	<u>Dirección de Prensa del Presidente de la República</u>	78.90%
108	<u>Instituto Dominicano del Café</u>	78.87%
109	<u>Plan de Asistencia Social de la Presidencia</u>	78.86%
110	<u>Dirección General de Desarrollo de la Comunidad</u>	78.81%
111	<u>Ministerio de Medio Ambiente y Recursos Naturales</u>	78.62%
112	<u>Fondo Nacional para el Medio Ambiente y Recursos Naturales</u>	78.56%
113	<u>Administradora de Riesgos de Salud Seguro Médico para los Maestros</u>	78.50%
114	<u>Dirección General de Bellas Artes</u>	78.30%
115	<u>Corporación de Fomento de la Industria Hotelera y Desarrollo del Turismo</u>	77.79%
116	<u>Instituto de Innovación en Biotecnología e Industria</u>	77.25%
117	<u>Corporación del Acueducto y Alcantarillado de La Vega</u>	77.19%
118	<u>Ministerio de la Juventud</u>	77.15%
119	<u>Dirección General de Ganadería</u>	76.73%
120	<u>Instituto Azucarero Dominicano</u>	76.52%
121	<u>Ministerio de Trabajo</u>	76.52%
122	<u>Archivo General de la Nación</u>	76.47%
123	<u>Superintendencia de Salud y Riesgos Laborales</u>	76.31%
124	<u>Ministerio de la Presidencia</u>	76.23%
125	<u>Dirección Ejecutiva del Sistema Nacional de Atención a Emergencias y Seguridad 9-1-1</u>	76.15%
126	<u>Consejo Nacional de Drogas</u>	76.14%
127	<u>Centro de Desarrollo y Competitividad Industrial</u>	75.79%
128	<u>Servicio Geológico Nacional</u>	75.61%
129	<u>Centro de Atención Integral para la Discapacidad</u>	75.26%
130	<u>Dirección General de Proyectos Estratégicos y Especiales de la Presidencia</u>	75.11%
131	<u>Superintendencia de Pensiones</u>	75.09%
132	<u>Administradora de Subsidios Sociales</u>	74.99%
133	<u>Dirección General de Embellecimiento de Carreteras y Avenidas de Circunvalación del País</u>	74.19%
134	<u>Lotería Nacional</u>	74.17%
135	<u>Cuerpo Especializado de Control de Combustibles</u>	73.25%
136	<u>Centro de Capacitación en Política y Gestión Fiscal</u>	72.69%
137	<u>Consejo Nacional para la Reglamentación y Fomento de la Industria Lechera</u>	72.64%
138	<u>Ministerio de Obras Públicas y Comunicaciones</u>	72.30%
139	<u>Corporación del Acueducto y Alcantarillado de Moca</u>	72.26%
140	<u>Mercados Dominicanos de Abasto Agropecuario</u>	72.14%

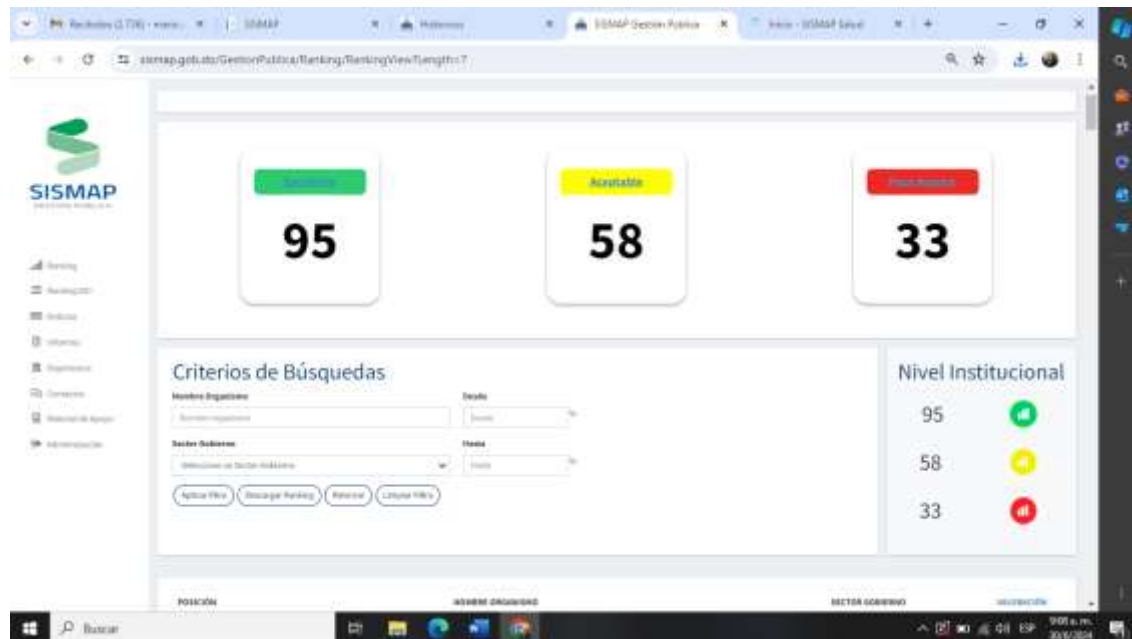
DIRECCIÓN DE EVALUACIÓN DE LA GESTIÓN INSTITUCIONAL
Viceministerio de Evaluación del Desempeño Institucional

141	<u>Liga Municipal Dominicana</u>	71.96%
142	<u>Consejo Nacional de Población y Familia</u>	71.52%
143	<u>Instituto Nacional de Protección de los Derechos del Consumidor</u>	70.00%
144	<u>Ministerio de Educación</u>	68.87%
145	<u>Autoridad Portuaria Dominicana</u>	67.06%
146	<u>Consejo Nacional de Discapacidad</u>	66.93%
147	<u>Corporación del Acueducto y Alcantarillado de Puerto Plata</u>	66.76%
148	<u>Superintendencia de Seguros</u>	66.17%
149	<u>Instituto de Desarrollo y Crédito Cooperativo</u>	65.12%
150	<u>Unidad Ejecutora para la Reeducación de Barrios y Entornos</u>	62.62%
151	<u>Consejo Nacional para el Cambio Climático y Mecanismo de Desarrollo Limpio</u>	61.86%
152	<u>Instituto Nacional de Educación Física</u>	61.61%
153	<u>Oficina Metropolitana de Servicios de Autobuses</u>	60.64%
154	<u>Dirección General de Aduanas</u>	55.37%
155	<u>Instituto Postal Dominicano</u>	54.79%
156	<u>Corporación Estatal de Radio y Televisión</u>	53.45%
157	<u>Instituto del Tabaco de la República Dominicana</u>	51.02%
158	<u>Comisión Nacional de Energía</u>	48.92%
159	<u>Administración General del Parque Nacional Mirador Norte</u>	48.76%
160	<u>Instituto de Auxilios</u>	44.33%
161	<u>Corporación del Acueducto y Alcantarillado de Santiago</u>	43.37%
162	<u>Corporación del Acueducto y Alcantarillado de Boca Chica</u>	40.51%
163	<u>Instituto Dominicano de las Telecomunicaciones</u>	34.30%
164	<u>Oficina Nacional de Meteorología</u>	33.01%
165	<u>Corporación del Acueducto y Alcantarillado de la Romana</u>	29.71%
166	<u>Instituto Duarte</u>	23.65%
167	<u>Dirección General de Impuestos Internos</u>	20.20%
168	<u>Corporación del Acueducto y Alcantarillado de Monseñor Nouel</u>	19.82%
169	<u>Fondo Especial para el Desarrollo Agropecuario</u>	19.63%
170	<u>Instituto Nacional de la Uva</u>	19.22%
171	<u>Superintendencia de Electricidad</u>	19.13%
172	<u>Ministerio Público</u>	16.23%
173	<u>Fondo Patrimonial de las Empresas Reformadas</u>	12.96%
174	<u>Universidad Tecnológica del Cibao Oriental</u>	12.94%
175	<u>Instituto Nacional de Formación Técnico Profesional</u>	12.88%
176	<u>Consejo Nacional de Producción Pecuaria</u>	11.62%
177	<u>Instituto Nacional de Coordinación de Trasplante</u>	10.68%

DIRECCIÓN DE EVALUACIÓN DE LA GESTIÓN INSTITUCIONAL
Viceministerio de Evaluación del Desempeño Institucional





178	<u>Instituto de Formación Turística del Caribe</u>	9.35%
179	<u>Universidad Autónoma de Santo Domingo</u>	6.61%
180	<u>Consejo Nacional de Fronteras</u>	6.41%
181	<u>Dirección General de Servicios Penitenciarios y Correccionales</u>	5.34%
182	<u>Fondo de Pensiones y Jubilaciones de los Trabajadores de la Construcción</u>	2.99%
183	<u>Consejo Provincial para la Administración de los Fondos Mineros Sánchez Ramírez</u>	0.00%
184	<u>Dirección General de Persecución del Ministerio Público</u>	0.00%
185	<u>Escuela Nacional Penitenciaria</u>	0.00%
186	<u>Instituto Nacional de Ciencias Forenses</u>	0.00%

I.3 Visualización resumen del Ranking General a junio 30, 2024



DIRECCIÓN DE EVALUACIÓN DE LA GESTIÓN INSTITUCIONAL
Viceministerio de Evaluación del Desempeño Institucional

2. Comportamiento Interno por Subindicador (corte junio 2024)

POSICIÓN N	CÓDIGO	NOMBRE SUBINDICADOR					NO REMITIDO	TOTAL
1	01.1	<u>Autoevaluación CAF</u>	161	0	25	0	12	186
2	01.2	<u>Plan de Mejora Modelo CAF</u>	43	115	28	0	21	186
3	01.3	<u>Estandarización de Procesos</u>	85	30	71	0	40	186
4	01.4	<u>Carta Compromiso</u>	96	1	55	34	43	186
5	01.5	<u>Transparencia en las Informaciones de Servicios y Funcionarios</u>	158	2	25	1	23	186
6	01.6	<u>Monitoreo de la Calidad de los Servicios</u>	115	0	6	65	0	186
7	01.7	<u>Índice de Satisfacción Ciudadana</u>	110	7	4	65	0	186
8	02.1	<u>Nivel de Administración del Sistema de Carrera Administrativa.</u>	99	18	49	20	23	186
9	03.1	<u>Planificación de RR.HH.</u>	151	2	30	3	30	186
10	04.1	<u>Estructura Organizativa</u>	113	59	14	0	14	186
11	04.2	<u>Manual de Organización y Funciones</u>	155	2	29	0	28	186
12	04.3	<u>Manual de Cargos Elaborado</u>	99	2	83	2	78	186
13	05.1	<u>Concursos Públicos</u>	16	24	131	15	122	186
14	05.2	<u>Sistema de Administración de Servidores Públicos (SASP)</u>	128	0	55	3	55	186
15	06.1	<u>Escala Salarial Aprobada</u>	147	0	30	9	27	186
16	07.1	<u>Gestión de Acuerdos de Desempeño</u>	145	5	33	3	29	186
17	07.3	<u>Evaluación del Desempeño por Resultados y Competencias</u>	146	7	30	3	26	186
18	08.1	<u>Plan de Capacitación</u>	3	121	62	0	36	186
19	09.1	<u>Asociación de Servidores Públicos</u>	75	44	57	10	39	186
20	09.2	<u>Fortalecimiento de las Relaciones Laborales</u>	105	19	50	12	17	186
21	09.3	<u>Institucionalización del Régimen Ético y Disciplinario de los Servidores Públicos en el 100% del personal.</u>	113	27	41	5	21	186
22	09.4	<u>Implementación del Sistema de Seguridad y Salud en el Trabajo en la Administración Pública</u>	98	52	36	0	25	186
23	09.5	<u>Encuesta de Clima Laboral</u>	130	5	49	2	45	186

Cuadro No. 5 Avance Interno por Subindicador

En este Cuadro se observa la implementación de los Subindicadores, la cantidad de instituciones por cada nivel de avance, se aprecia la cantidad de instituciones con inactivación por cada subindicador, así como la cantidad de instituciones que no han remitido evidencia alguna desde el lanzamiento de la presente versión del SISMAP en julio del año 2022, que, para los fines del presente informe, y en los datos siguiente, se computan dentro del renglón de Ningún avance (en rojo).

DIRECCIÓN DE EVALUACIÓN DE LA GESTIÓN INSTITUCIONAL
Viceministerio de Evaluación del Desempeño Institucional

2.1 Porcentaje de avances por Subindicador

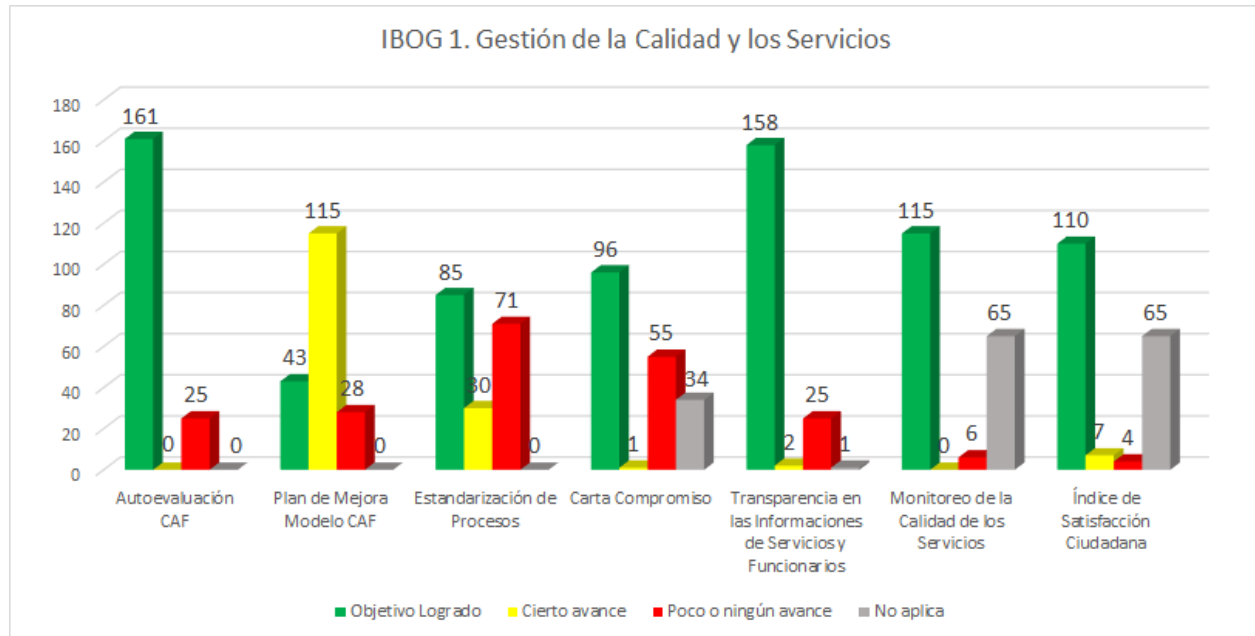
Indicadores / Subindicadores	Objetivo Logrado (verde 80-100)		Cierto Avance (amarillo 70-80)		Poco o ningún avance (rojo 70-80)		No Aplica	
	Cant.	%	Cant.	%	Cant.	%	Cant.	%
IBOG 1. GESTIÓN DE CALIDAD.	Cant.	%	Cant.	%	Cant.	%	Cant.	%
1.01 Autoevaluación CAF.	161	87%	0	0%	25	0	0	0%
1.02 Plan de Mejora Modelo CAF.	43	23%	115	62%	28	0	0	0%
1.03 Estandarización de Procesos.	85	46%	30	16%	71	0	0	0%
1.04 Carta Compromiso.	96	52%	1	1%	55	34	34	18%
1.05 Transparencia en las Informaciones de Servicios y Funcionarios.	158	85%	2	1%	25	1	1	1%
1.06 Monitoreo de la Calidad de los Servicios.	115	62%	0	0%	6	65	65	35%
1.07 Índice de Satisfacción Ciudadana.	110	59%	7	4%	4	65	65	35%
IBOG 2. ORGANIZACIÓN DE LA FUNCIÓN DE RRHH.	Cant.	%	Cant.	%	Cant.	%	Cant.	%
2.01 Nivel de Administración del Sistema de Carrera Administrativa.	99	53%	18	10%	49	20	20	11%
IBOG 3. PLANIFICACIÓN DE RRHH.	Cant.	%	Cant.	%	Cant.	%	Cant.	%
3.01 Planificación de RR.HH.	151	81%	2	1%	30	3	3	2%
IBOG 4. ORGANIZACIÓN DEL TRABAJO.	Cant.	%	Cant.	%	Cant.	%	Cant.	%
4.01 Estructura Organizativa.	113	61%	59	32%	14	8%	0	0%
4.02 Manual de Organización y Funciones.	155	83%	2	1%	29	16%	0	0%
4.03 Manual de Cargos Elaborado.	99	53%	2	1%	83	45%	2	1%
IBOG 5. GESTIÓN DEL EMPLEO.	Cant.	%	Cant.	%	Cant.	%	Cant.	%
5.01 Concursos Públicos.	16	9%	24	13%	131	70%	15	8%
5.02 Sistema de Administración de Servidores Públicos (SASP).	128	69%	0	0%	55	30%	3	2%
IBOG 6. GESTIÓN DE LAS COMPENSACIONES Y BENEFICIOS.	Cant.	%	Cant.	%	Cant.	%	Cant.	%
6.01 Escala Salarial Aprobada.	147	79%	0	0%	30	16%	9	5%
IBOG 7. GESTIÓN DEL RENDIMIENTO.	Cant.	%	Cant.	%	Cant.	%	Cant.	%
7.01 Gestión de Acuerdos de Desempeño.	145	78%	5	3%	33	18%	3	2%
7.03 Evaluación del Desempeño por Resultados y Competencias.	146	78%	7	4%	30	16%	3	2%
IBOG 8. GESTIÓN DEL DESARROLLO.	Cant.	%	Cant.	%	Cant.	%	Cant.	%
8.01 Plan de Capacitación.	3	2%	121	65%	62	33%	0	0%
IBOG 9. GESTIÓN DE LAS RELACIONES LABORALES Y SOCIALES.	Cant.	%	Cant.	%	Cant.	%	Cant.	%
9.01 Asociación de Servidores Públicos.	75	40%	44	24%	57	31%	10	5%
9.02 Fortalecimiento de las Relaciones Laborales.	105	56%	19	10%	50	27%	12	6%
9.03 Institucionalización del Régimen Ético y Disciplinario de los Servidores Públicos en el 100% del personal.	113	61%	27	15%	41	22%	5	3%
9.04 Implementación del Sistema de Seguridad y Salud en el Trabajo en la Administración Pública.	98	53%	52	28%	36	19%	0	0%
9.05 Encuesta de Clima Laboral.	130	70%	5	3%	49	26%	2	1%

En el análisis del porcentaje de avance por cada subindicador se ha tomado en cuenta la cantidad de instituciones a las cuales le aplica el mismo, y los casos de evidencias no remitidas se ha sumado al estatus de poco o ningún avance (en rojo).

DIRECCIÓN DE EVALUACIÓN DE LA GESTIÓN INSTITUCIONAL
Viceministerio de Evaluación del Desempeño Institucional

3. RESULTADOS POR SUBINDICADORES

IBOG I. Gestión de la Calidad y Los Servicios

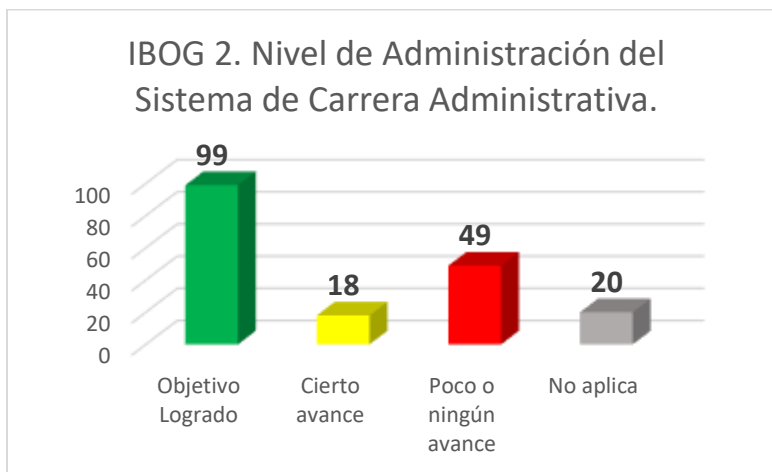


En el IBOG I. Gestión de la Calidad y Los Servicios, se aprecia un descenso en el Subindicador I.02 de Plan de Mejora CAF, que comparado con el trimestre anterior ha pasado de un 63% a alcanzar el Objetivo logrado y 9% en cierto avance; para el presente corte al 30 de junio 2024, posee solo un 23% en Objetivo Logrado y el 68% en Cierto avance, propio del período tanto por estar a mediados de año como por el vencimiento de la gracia del 100% de la puntuación que coincide con la fecha de corte del presente informe; se destaca, sin embargo, una reducción de 27% al solo un 15% de instituciones con el subindicador en rojo, pasando de 51 a 28 el total de Instituciones en poco o ningún avance, comparado con el trimestre anterior.

Respecto a los demás subindicadores, se aprecian ligeros cambios: en el SIV I.01 Autoevaluación CAF un aumento de 14 Instituciones adicionales en Objetivo Logrado, en el SIV I.03 Estandarización de Procesos, se reducen unas cuatro Instituciones de Objetivo Logrado, pasando de 89 a 85; El SIV I.04 Carta Compromiso presenta un aumento de 85 a 89 Instituciones en Objetivo Logrado; para el SIV I.05 Transparencia de las Informaciones de Funcionarios y Servicios, un aumento de dos Instituciones, y permaneciendo en la misma puntuación los SIV I.06 Monitoreo de la Calidad de los Servicios y I.07 Índice de Satisfacción Ciudadana, con 115 y 110 Instituciones en Objetivo Logrado Respectivamente.

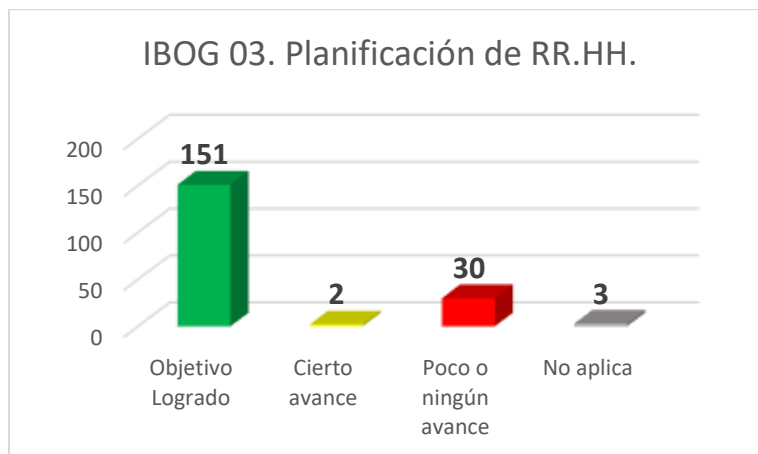
DIRECCIÓN DE EVALUACIÓN DE LA GESTIÓN INSTITUCIONAL
Viceministerio de Evaluación del Desempeño Institucional

IBOG 2. Organización de la Función de Recursos Humanos



El **IBOG 2. Organización de la Función de Recursos Humanos**, cuenta con un único subindicador, Nivel de Administración del Sistema de Carrera Administrativa, este, muestra noventa y nueve (99) Instituciones con un avance en Objetivo Logrado de nueve instituciones adicionales a las reportadas en el primer trimestre del presente 2024, lo que representa un aumento de un 10%.

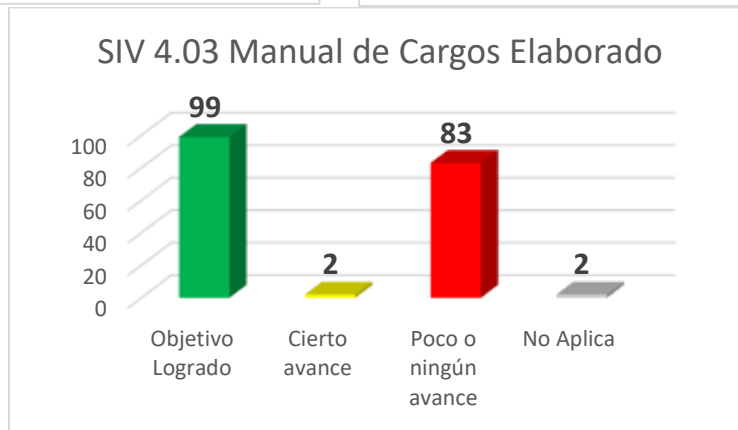
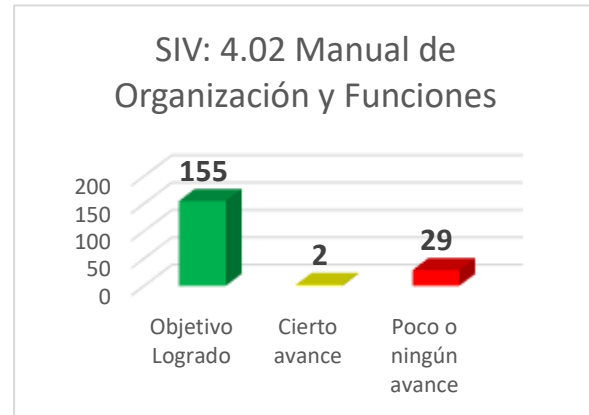
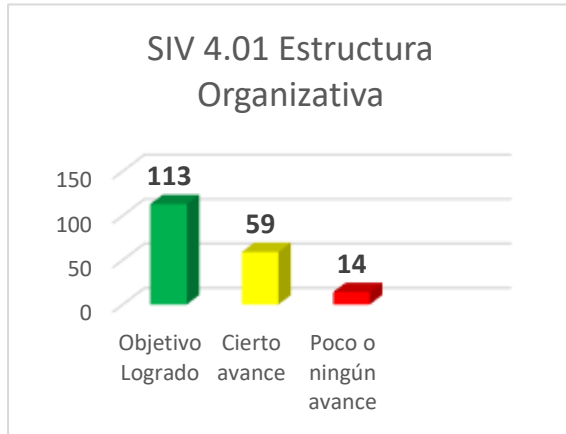
IBOG 3. Planificación de Recursos Humanos



En el subindicador **3.1 Planificación de Recursos Humanos**, presentan un aumento de instituciones e Objetivo Logrado pasando de un 56.83% a un 81% del universo de Instituciones monitoreadas con el subindicador en Objetivo Logrado, para un total de 151 a junio 30, 2024.

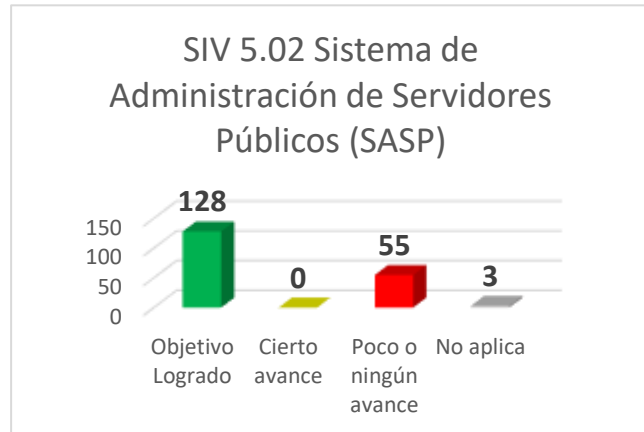
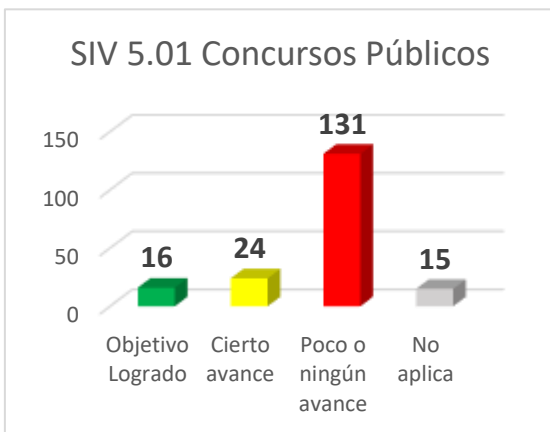
DIRECCIÓN DE EVALUACIÓN DE LA GESTIÓN INSTITUCIONAL
Viceministerio de Evaluación del Desempeño Institucional

IBOG 4. Organización del Trabajo



En el Indicador **4. Organización del Trabajo**, respecto al tercer trimestre 2023, se presentan un mayor avance en los subindicadores 4.1 Estructura Organizativa, 4.02 Manual de Organización y Funciones, y el subindicador 4.03 Manual de Cargos elaborado; con un incremento de la Instituciones en Objetivo Logrado de: tres, diez y nueve respectivamente, al 30 de junio del presente 2024.

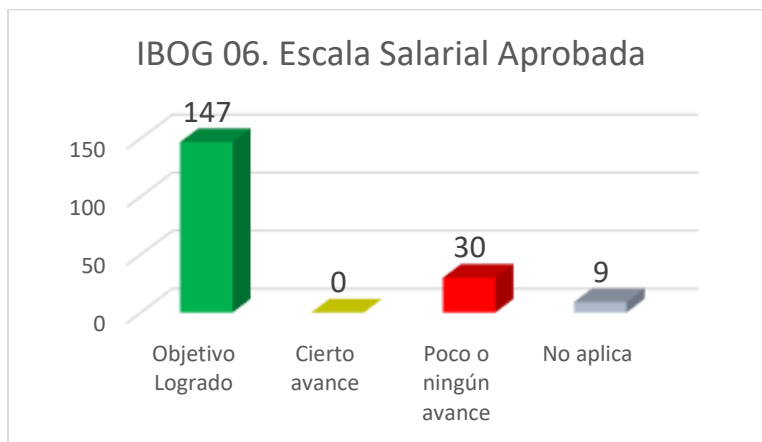
IBOG 5. Gestión del Empleo



DIRECCIÓN DE EVALUACIÓN DE LA GESTIÓN INSTITUCIONAL
Viceministerio de Evaluación del Desempeño Institucional

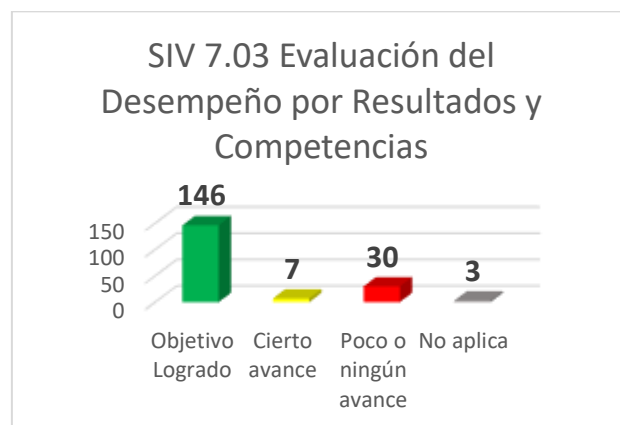
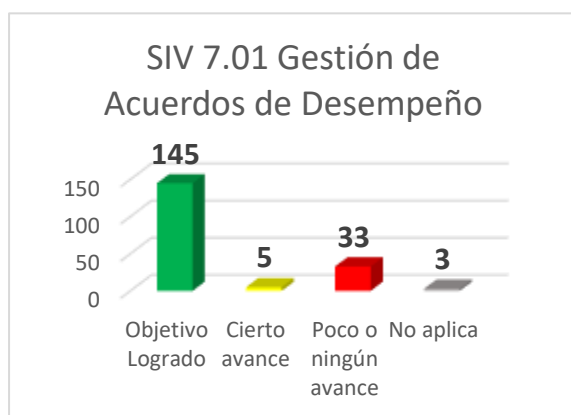
En el Indicador **5. Gestión del Empleo**, el subindicador 5.01 *Concursos Públicos*, presenta descenso significativo, respecto al trimestre anterior, sobre la cantidad de instituciones con Objetivo logrado, pasando de 42 a 16 del total de instituciones que les aplica este subindicador; mientras que el subindicador 5.02 *Sistema de Administración de Servidores Públicos (SASP)* presenta un descenso ligero de 132 a 128 la cantidad de instituciones con Objetivo logrado.

IBOG 6. Gestión de las Compensaciones y Beneficios



El Indicador **6. Gestión de las Compensaciones y Beneficios**, en el subindicador *Escala Salarial* evidencia un aumento del 78% al 79% de Instituciones en Objetivo Logrado, respecto al trimestre anterior.

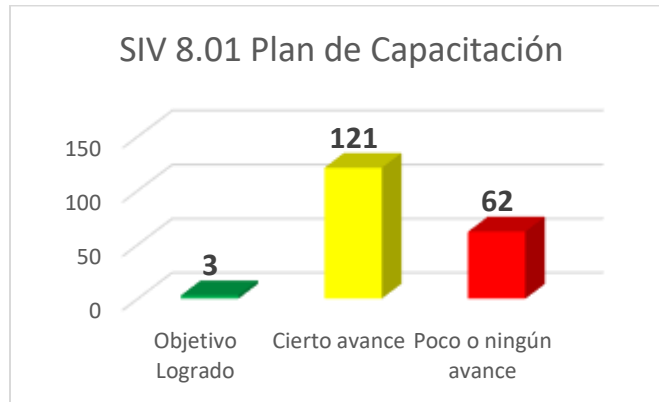
IBOG 7. Gestión del Rendimiento



En el Indicador **7. Gestión del Rendimiento** el subindicador 7.01 *Gestión de Acuerdos de Desempeño* muestra un descenso de 79% a 77%; y el 7.03 *Evaluación del Desempeño*, un aumento significativo de 71% a 78%, ambos comparados con el trimestre anterior.

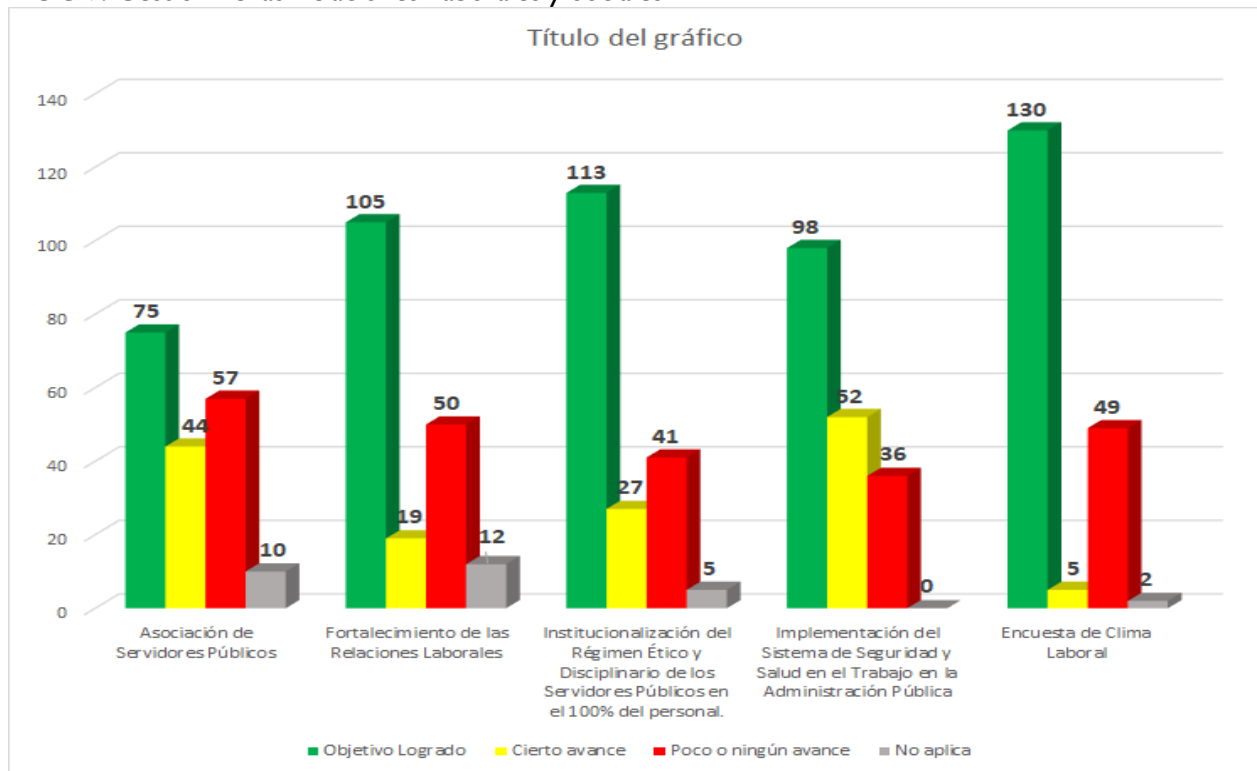
DIRECCIÓN DE EVALUACIÓN DE LA GESTIÓN INSTITUCIONAL
Viceministerio de Evaluación del Desempeño Institucional

IBOG 8. Gestión del Desarrollo



El Indicador **08. Gestión del Desarrollo**, que tiene como subindicador el *Plan de Capacitación 8.01* al primer trimestre presentaba un 65% de instituciones en de Objetivo Logrado, en en actual trimestre presenta solo un 3%, un comportamiento propio del subindicador, dado que es acumulativo y pro 2023 permaneció vigente hasta el 31 de marzo del presente año, fecha posterior al corte del Primer Trimestre; el corte del presente informe al segundo Tirmestre, coincide con el aplio margen de Instituciones en Cierto Avance, dado que falta medio año de ejecución del Plan de Capcitación.

IBOG 9. Gestión de las Relaciones Laborales y Sociales



DIRECCIÓN DE EVALUACIÓN DE LA GESTIÓN INSTITUCIONAL

Viceministerio de Evaluación del Desempeño Institucional

En el indicador **09. Gestión de las Relaciones Laborales y Sociales**, los subindicadores no presentan avances en el porcentaje en el Objetivo Logrado, todos observan un descenso; para el Subindicador 9.01 Asociación de Servidores Públicos de 81 a 75; el Subindicador 9.02 de Fortalecimiento de las Relaciones Laborales de 114 a 105, el Subindicador 9.03 Institucionalización del Régimen Ético y Disciplinario de los Servidores Públicos de 121 a 113, el Subindicador 9.04 Implementación del Sistema de Seguridad y Salud en el Trabajo de 107 a 98 y el Subindicador 9.05 Encuesta de Clima Laboral presenta un descenso de 149 a 130 sobre las Instituciones con Objetivo Logrado al 30 de junio, respecto al 30 de marzo del presente año 2024.

Conclusiones.

Se evidencia una vez más lo dinámico de la plataforma SISMAP Gestión Pública, en la transparencia y actualización de las evidencias, su comportamiento y cumplimiento de los plazos definidos.

Resaltamos la importancia del seguimiento por parte de las Instituciones, donde además ocuparse de las evidencias que han vencido o que aún no han sido enviadas; también deben estar atentos a las evidencias ya cargadas y analizar de manera constante las que estén próximo a vencer, de modo que puedan hacer los respectivos envíos previo al vencimiento.

Recomendaciones.

- ✓ Seguir impulsando el desarrollo de los Entes y Órganos de la Administración Pública con menor desarrollo, en los niveles de Poco Avance o ninguno.
- ✓ Definir por parte de las Direcciones rectoras de indicadores, para realizar alguna estrategia de abordaje para incremento por subindicador y para atención previa al vencimiento; adicional a una estrategia de respuesta en tiempos específicos donde pudiera incrementarse la demanda.
- ✓ Utilizar la experiencia hasta el momento y observando el comportamiento de los subindicadores proponer posibles mejoras al Sistema, considerando temas como las evidencias, vencimientos, así como posible separación de fechas de vencimiento de la fecha de cortes específicos.